



XVII VIRTUAL EDUCA
INTERNATIONAL
SYMPOSIUM

SAN JUAN, JUNE 20 - 24, 2016

www.virtualeduca.org/puertorico2016



FICHA TÉCNICA DEL EXPOSITOR

EXPO VIRTUAL EDUCA 2016

5ª EXPOSICIÓN INTERNACIONAL 'EDUCACIÓN, INNOVACIÓN Y TIC'
DE AMÉRICA LATINA Y EL CARIBE





CENTRO DE CONVENCIONES, SAN JUAN DE PUERTO RICO

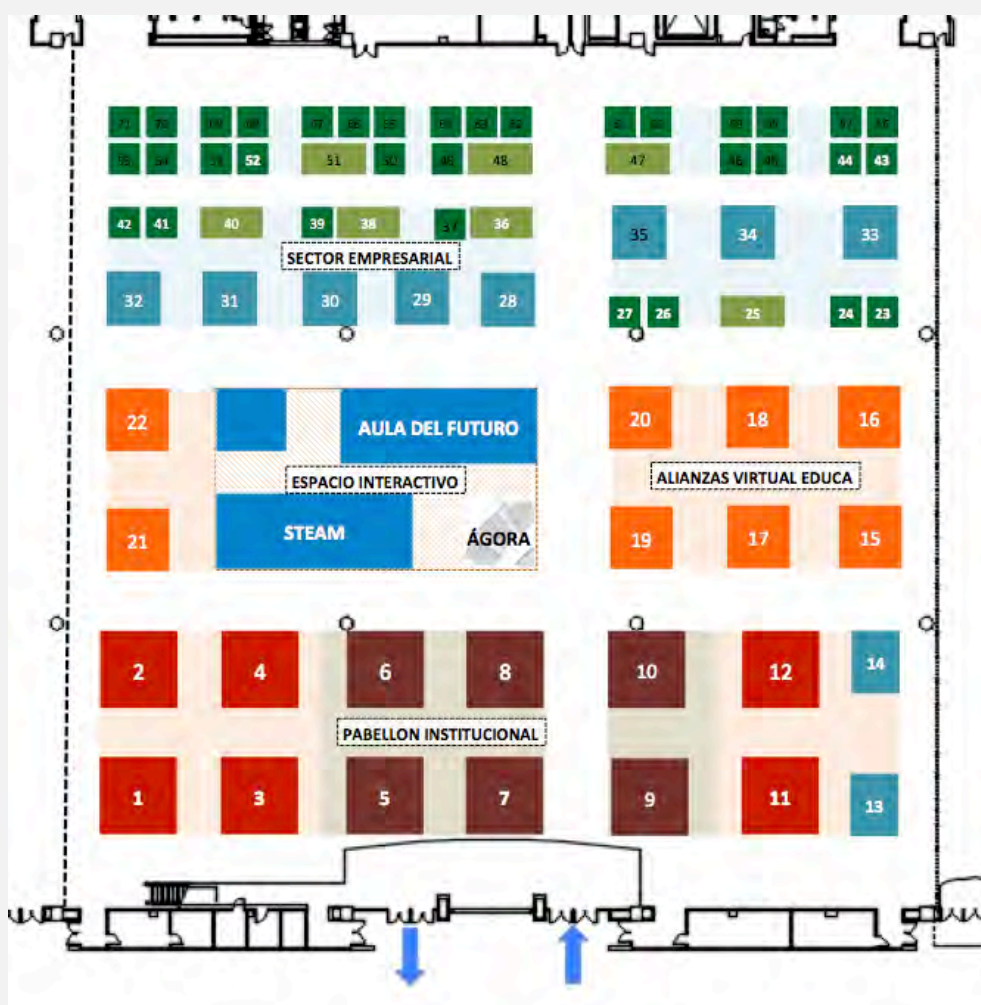
20-24 JUNIO 2016



<http://www.prconvention.com/es/>

I ÁREA DE EXPOSICIÓN

-  PABELLÓN INSTITUCIONAL
-  ALIANZAS VIRTUAL EDUCA
-  SECTOR EMPRESARIAL
-  ESPACIO INTERACTIVO



Plano Exposición

II MONTAJE STANDS

Empresa montaje de stands

Nombre: EXPO DESIGN INC
San Juan de Puerto Rico/ Puerto Rico



Responsable: Brenda Infante

E – mail: brenda@expodesignpr.com

Teléfonos: +1 (939) 218 1510 (celular)

+1 (787) 522 7300 (oficina)

+1 (787) 522 7302 (fax)

Skype: brenda_expo

Web: <http://www.expodesignpr.com/>

Facebook: Expo Design

Tipos de stands/espacios

→ Tipo 1: 3'05m x 3'05m (9 m²) – 10pies X 10pies [100pies²]

→ Tipo 2: 6'10m x 3'05m (18 m²) – 20pies X 10pies [200pies²]

→ Tipos 3 a 6: El resto de los stands/espacios son de medidas mayores y específicas, basados en métrica x9, adecuadas a los espacios existentes. (27 m², 36 m², 54 m², 63 m²)

La altura normalizada de los stands de la organización es de 2'50m – 8,5pies. La altura libre del Salón Guadalajara es de 9'15m [30 pies]

Equipamiento tipo de los espacios que ofrece la organización

Instalaciones:

- Contactos eléctricos: corriente monofásica 120v -60 Hz y 100w/m²
- Conectividad a internet

Equipamiento tipo de los stands que ofrece la organización

Estructura:

- Estructura autoportante octogonal de aluminio
- Paneles de fibra o melamina
- Friso superior con el nombre del expositor y número de expositor [letra normalizada estandarizada de 12cm. de alto y un máximo de 20 caracteres]
- Iluminación mediante focos halógenos orientables [2/4 focos]

Mobiliario:

- 1/2 Mostradores de atención [9 m²/18 m²]
- 1/2 Sillas altas [9 m²/18 m²]
- 1 Mesa reuniones
- 2/4 Sillas [9 m²/18 m²]

Instalaciones:

- Contactos eléctricos: corriente monofásica 120v -60Hz y 100w/m²
- Conectividad a internet



III FECHAS IMPORTANTES

Montaje / desmontaje

Entrega de espacios para montaje, a expositores, por parte de la organización:

Sábado 18 de junio 12:00 am

Montaje de stands:

Sábado 18 de junio 8:00 am - 8:00 pm

Domingo 19 de junio 8:00 am - 8:00 pm

Entrega de stands ya montados a expositores por parte de la organización:

Domingo 19 de junio 4:00 pm

Domingo 19 de junio 8:00 pm

Desmontaje de stands:

Viernes 24 de junio 2:00 pm - 8:00 pm

Exposición

Lunes 20 de junio 9:00 am - 4:00 pm

Martes 21 de junio 9:00 am - 6:00 pm

Miércoles 22 de junio 9:00 am - 6:00 pm

Jueves 23 de junio 9:00 am - 6:00 pm

Viernes 24 de junio 9:00 am - 1:00 pm

Clausura

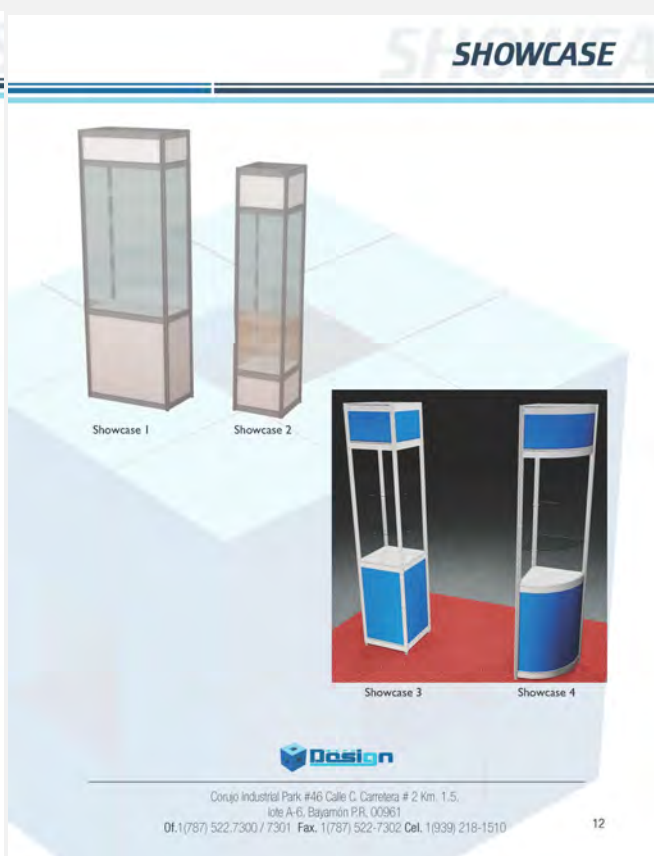
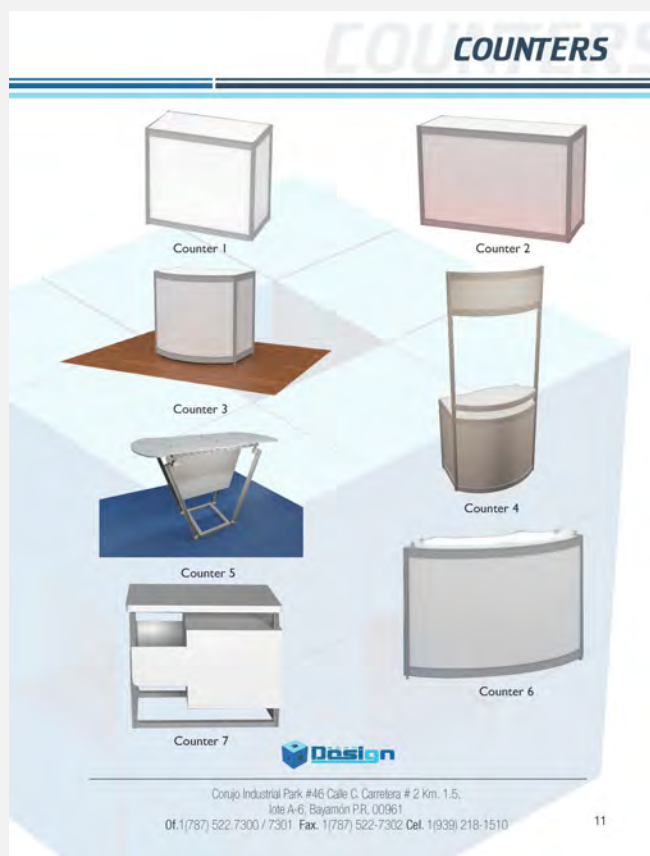
JUNIO 2016						
L	M	M	J	V	S	D
		1	2	3	4	5
6	7	8	9	10	11	12
13	14	15	16	17	18	19
20	21	22	23	24	25	26
27	28	29	30			

IV CREACIONES DE EXPO DESIGN



IV SERVICIOS ADICIONALES

- Diseño, producción y montaje de stands especiales
- Alquiler de mostradores o vitrinas adicionales para stands
- Alquiler de mobiliario adicional para stands
- Alquiler de televisores LED
- Otros adicionales



CHAIRS & STOOLS

LOUNGE SEATING



13



14

TABLES

ACCESSORIES



15



16